

МАДОУ детский сад №51 г. Улан-Удэ



Дворовые игры

Инструктор по физвоспитанию:
Ахмадулина Т.В.

г. Улан-Удэ, 2024 г.



АКТУАЛЬНОСТЬ

Нынешнее поколение - это поколение, которое все свое свободное время проводит за компьютером, планшетом или смартфоном. К сожалению, сегодня мы наблюдаем разрушение игрового пространства детства. Исчезли шумные дворовые компании, забыты скакалки, мячи, городки. В виртуальном мире можно перемотать проигрыш или неудачу и начать игру заново, а живое общение во время подвижной игры учит ребенка не сдаваться, с терпением относиться к неудачам и проигрышам.

Нужно еще в детском саду учить детей разнообразить свой досуг на свежем воздухе, чтобы дошкольники умели увлечь не только себя, но и других ребят в группе и во дворе.



*Дворовые игры **не просто** развлечение. Это ещё и обучение. В этих играх дети учатся общению, умению создавать команду и преданно играть в ней, учатся быстро соображать, прыгать и бегать, соревноваться, да и веселиться тоже.*



Цель проекта:

Укрепление физического здоровья детей, приобщение их к народной культуре посредством подвижных дворовых игр.

Задачи проекта:

- Познакомить детей с подвижными дворовыми играми, в которые играли в детстве их родители,
- Сформировать желание использовать их в самостоятельной двигательной деятельности,
- Содействовать развитию двигательных способностей детей: ловкости, быстроты, гибкости, силы, выносливости;
- Заострить внимание родителей в вопросах досуга детей на свежем воздухе, укрепления и сохранения психического и физического здоровья дошкольников,
- Укреплять связи и преемственность отношений.



- **Вид проекта:** спортивно-оздоровительный
- **Участники проекта:** дети старшей и подготовительной групп, воспитатели
- **Продолжительность проекта:** 1 месяц



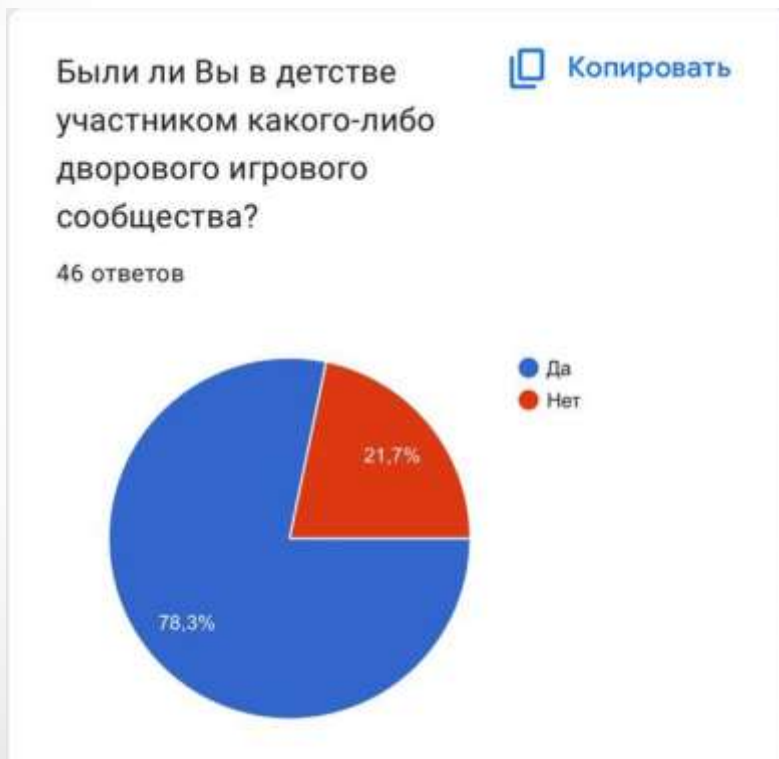


Ожидаемый результат

1. Дети научатся играть в подвижные дворовые игры и применять их самостоятельно.
2. Сформируется умение работать в коллективе.
3. Сформируется у детей уверенности в своих силах.

1 этап, подготовительный

- ❖ Создание картотеки дворовых игр
- ❖ Анкетирование родителей



В какие игры Вы любите играть? Напишите, пожалуйста.

44 ответа

Резиночка

Подвижные, настольные

В мяч

Настольные игры, познавательные игры с карточками, догонялки


Крокодил

Волейбол, футбол, лапта, догонялки, прятки, жмурки

Прятки, жмурки, Казаки -разбойники,классики светофор

В лапту

Всего в анкетировании приняли участие 46 человек



Каким играм Вас научили ваши родители, бабушки, дедушки?

44 ответа

Лапта

Казачи-разбойники

Лото

Прятки

Цифры, шашки, шахматы

Волейбол

Лапта, резиночка

Лартп

Лото, домино, шашки, краски, землерез, волейбол. футбол. вышибалы

В какие игры Вы любите играть? Напишите, пожалуйста.

44 ответа

Лапта

Прятки

Настольные

Волейбол

Подвижные

Краски, землерез, цепи-цепи кованные, футбол, третий лишний, прыжки на доске, скакалке и резинке, хоккей, рыбак и рыбки и т.д.

Лего

Резиночка, классики



Каким играм научили Вы своего ребенка?

42 ответа

Ни каким

Мячик, скакалка

Классики, перекасти поле, казаки - разбойники, велоспорт, шахматы

Строить шалаш

Прятки, жмурки, горячо-холодно

Жизнь

Прятки, казаки-разбойники

Классики, резиночка, прятки, съедобное-несъедобное

Каким играм научили Вы своего ребенка?

42 ответа

Прятки. Футбол. Догонялки. Настольные игры

Съедобное/не съедобное

Классики

Прятки, догонялки

Скакалка, прятки, цепи-кованы, выжигалы

Догонялки, прятки, светофор.

Классики

Ходилки

Прятки, домино,

2 этап, основной

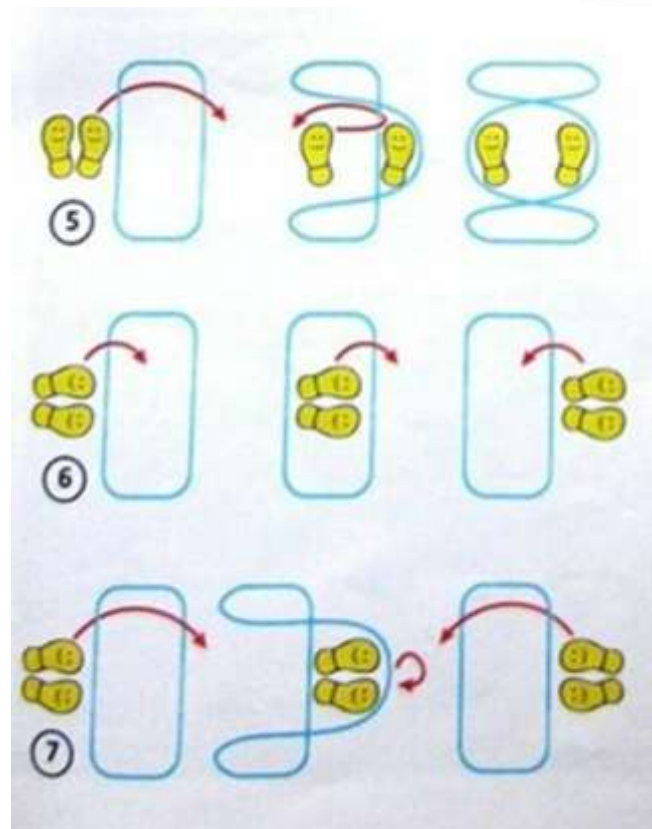
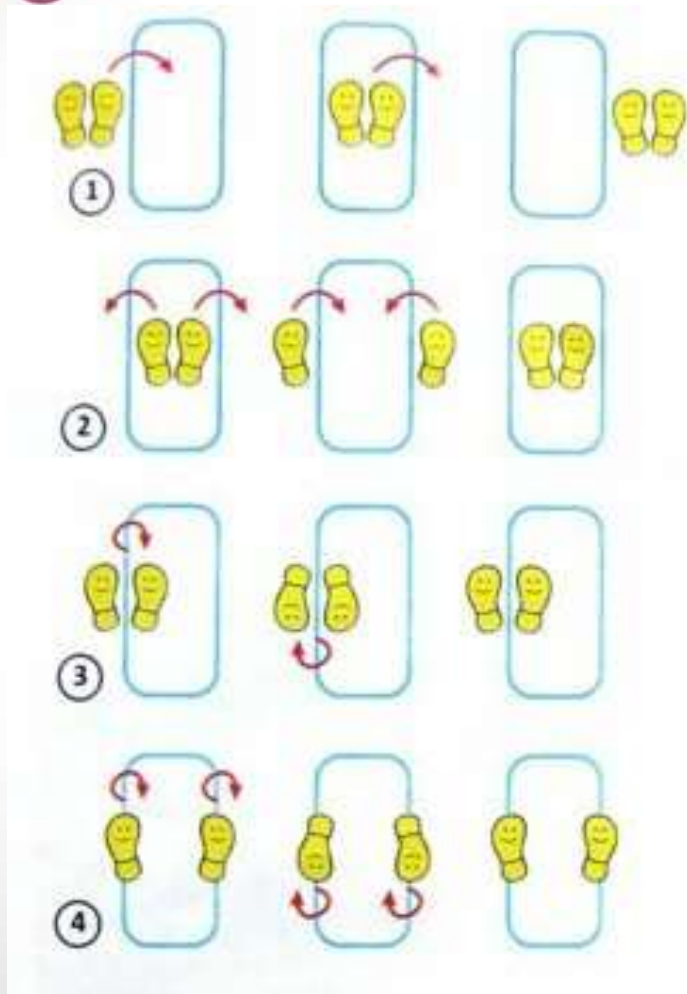
Проведение первичной беседы с детьми на тему: *«Что такое дворовая игра?»*

Разучивание подвижных игр: *«Цепи кованы», «Свечки», «Горячая картошка», «Съедобное – несъедобное», «Жмурки»*





Знакомство с игрой «Резиночка»







Результат проекта

Дети познакомились лишь с небольшим количеством дворовых игр, но они запомнили правила, с удовольствием играют, понимают и выполняют правила игры.

Дальнейшее развитие проекта:

1. Использование игр в летний оздоровительный период.
2. Разучивание малоподвижных игр: «Колечко», «Испорченный телефон», «Вы поедете на бал», «Золушка»