

муниципальное автономное дошкольное образовательное учреждение
МАДОУ детский сад № 51 комбинированного вида

**ПОСТЕР-ТЕХНОЛОГИИ В РАБОТЕ С
РОДИТЕЛЯМИ ВОСПИТАННИКОВ
ДОШКОЛЬНЫХ ОБРАЗОВАТЕЛЬНЫХ
ОРГАНИЗАЦИЙ**

**СТАРШИЙ ВОСПИТАТЕЛЬ
СИТНИКОВА ТАТЬЯНА АЛЕКСАНДРОВНА**




БУДЬ НА ЧЕКУ,
В ТАКИЕ ДНИ
ПОДСЛУШИВАЮТ СТЕНЫ,
НЕДАЛЕКО ОТ БОЛТОВНИ
И СЛЕТЯТ
ДО ИЗМЕНЫ.



НЕ БОЛТАЙ!

СЛАВА МАТЕРИ ГЕРОИНЕ!



И. Давыдов

**ЕСЛИ КНИГ
ЧИТАТЬ
НЕ
БУДЕШЬ**



**СКОРО ГРАМОТУ
ЗАБУДЕШЬ**

**ЗДОРОВЫЕ РОДИТЕЛИ-
ЗДОРОВОЕ ПОТОМСТВО**



Здоровые родители - здоровое потомство



Здоровые родители - здоровое потомство



Здоровые родители - здоровое потомство



Читайте
СКАЗКИ

ПЕРЕД

СНОМ



ЗАЧЕМ
НУЖНО
ЗАНИМАТЬСЯ
ЗАРЯДКОЙ?



КРЕТКОЕ
СЕРДЦЕ



ХОРОШЕЕ
НАСТРОЕНИЕ



ЛУЧШЕ
СООБРАЖАЕШЬ



НЕТ ЛИШНЕМУ ВЕСУ



РЕЖЕ БОЛЕЕШЬ

Для чего нужна зарядка?
Это вовсе не загадка,
Чтобы силу развивать
И весь день не устать.

Кто делает зарядку — растёт богатырем.

Виды постеров

Тематический

Проблемно-ориентированный

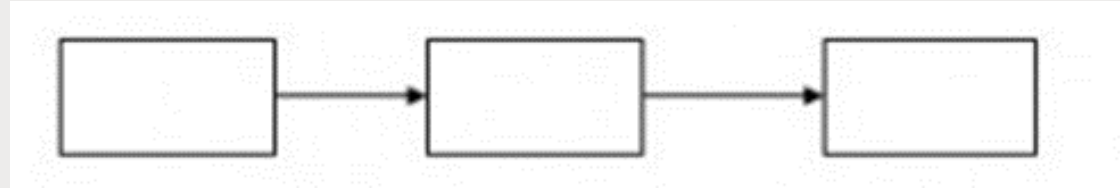
Информационный

Требования к оформлению

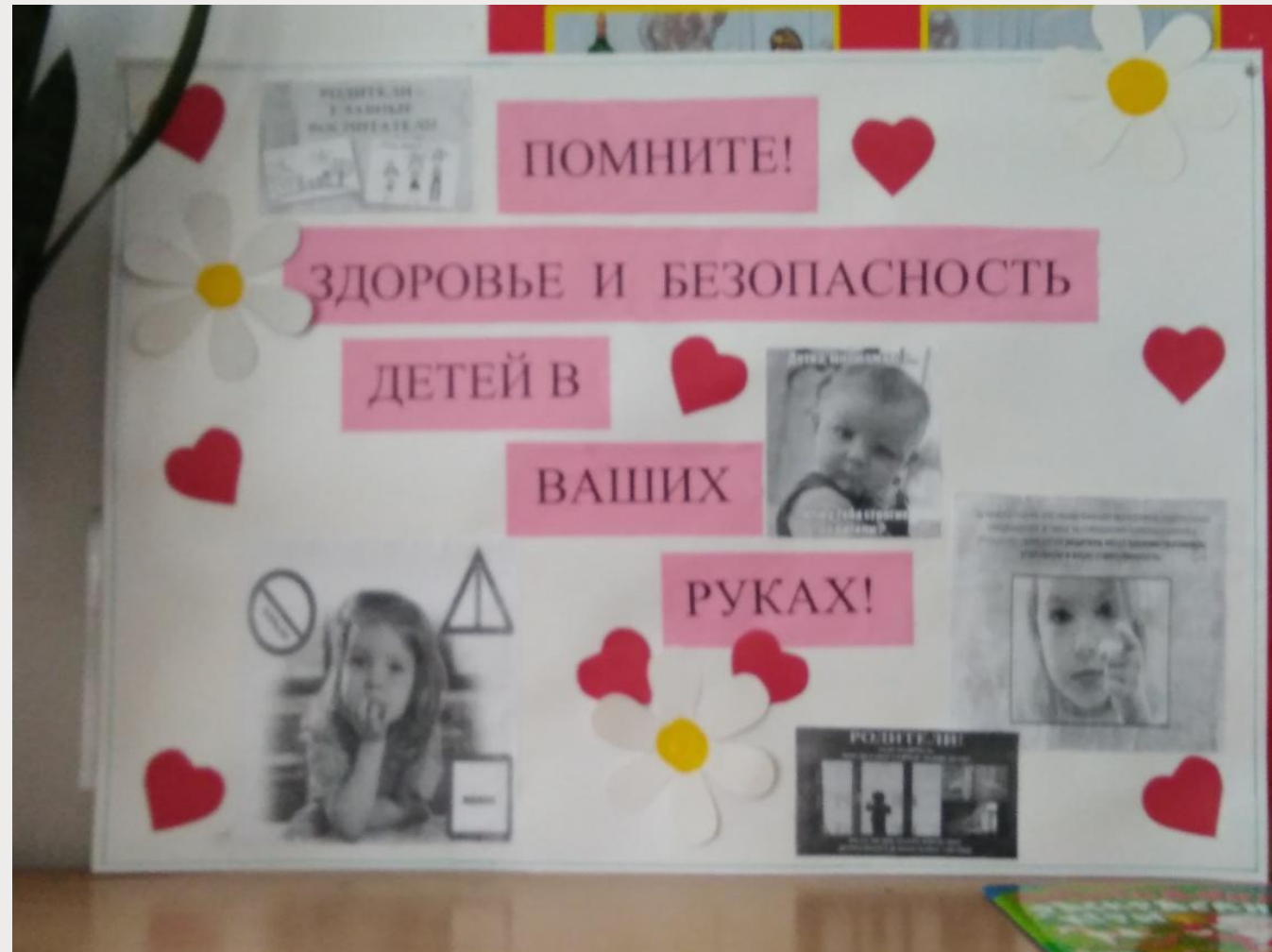
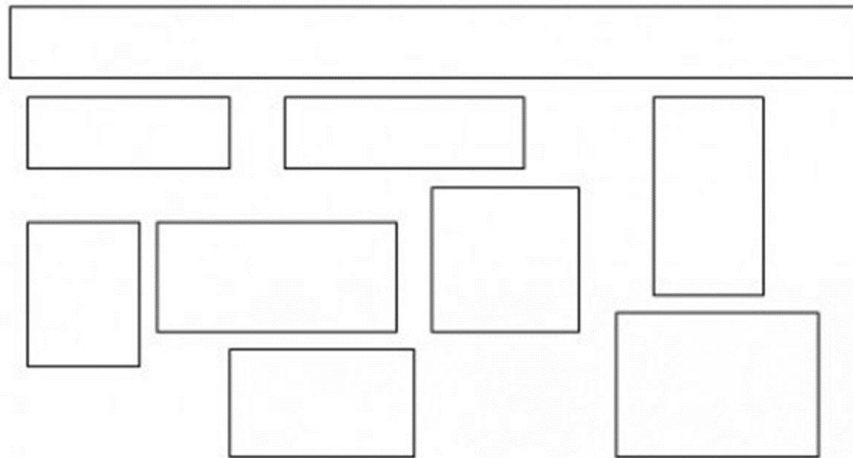
- ❑ Формат постера А1-А4 (вертикально или горизонтально)
- ❑ Вся информация на светлом фоне
- ❑ Заголовок, тема выделяется крупным шрифтом
- ❑ Количество знаков на постере не более 1800
- ❑ Фотографии 10 x15 (соблюдая закон о персональных данных)
- ❑ Информация для родителей – на языке родителей, не использовать аббревиатуру и профессиональные термины
- ❑ Запрещено использовать рекламную и агитационную информацию
- ❑ Постер должен иметь некую незавершенность, дающую возможность родителю задуматься или обратиться с вопросом к педагогу

Структура постера

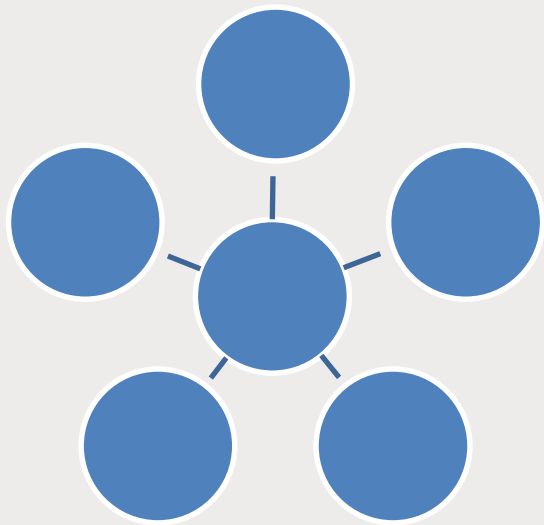
Алгоритм



Блок – схема



Постер-рисунок



Постер с использованием куар-кода

