

конкурс «Современная эко-мода»

Процесс изготовления конкурсной работы
костюм из бросового материала
«Конфетная Фея»

участница: Нетесова Полина, 4 года
руководитель: Карнакова Е. В.

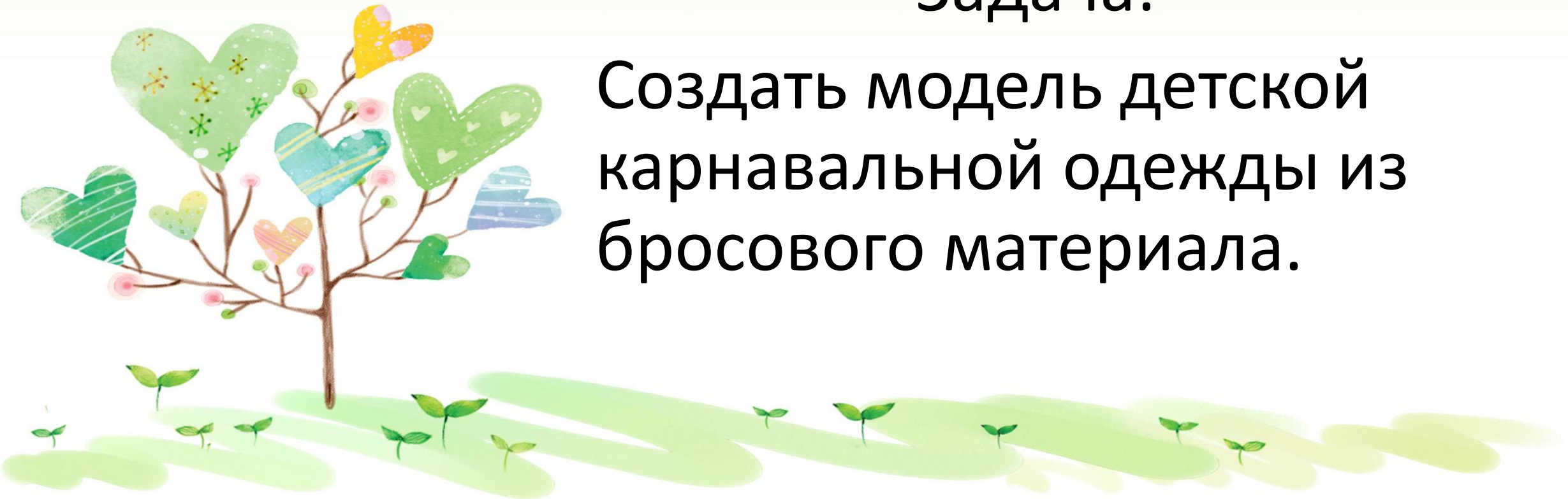


Цель: Дать вещам вторую жизнь, используя только бросовый материал, уменьшая количество мусора на Земле.



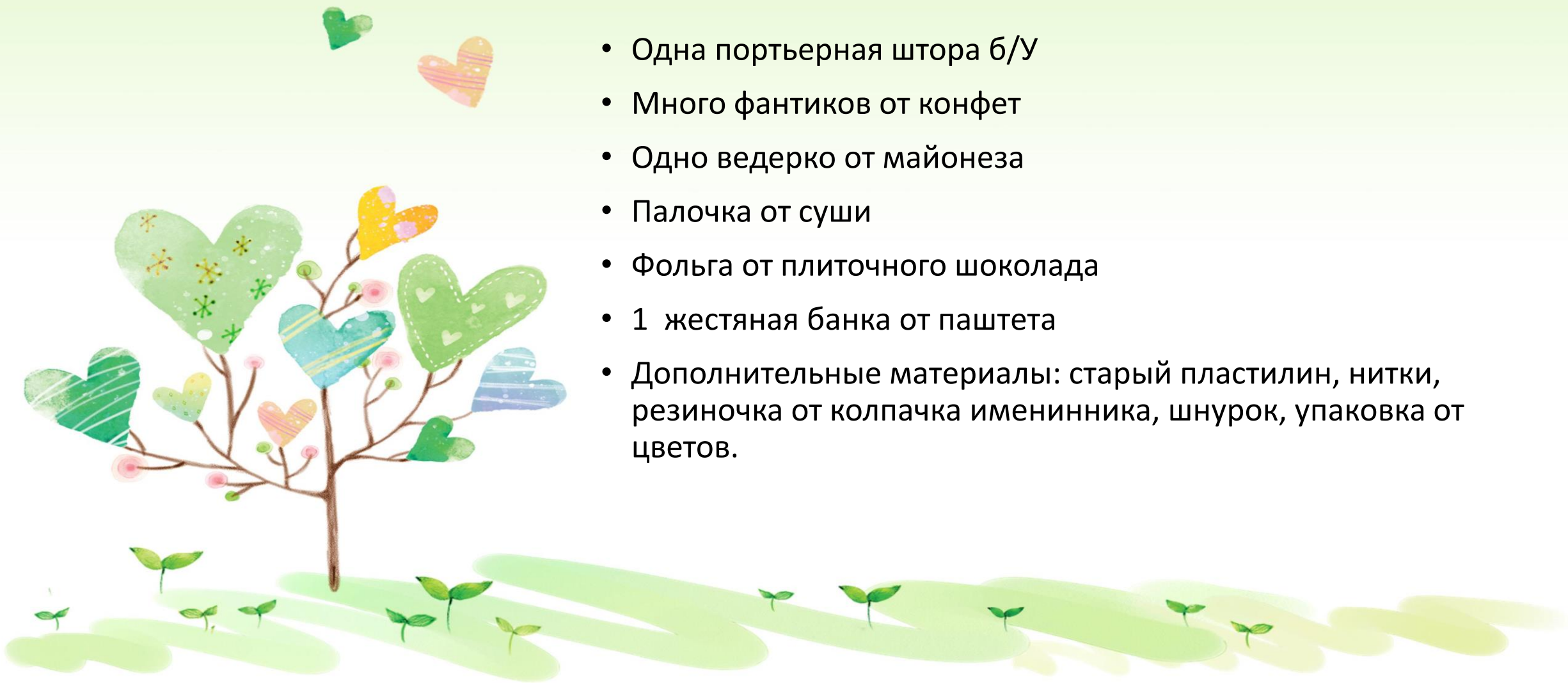
Задача:

Создать модель детской карнавальной одежды из бросового материала.

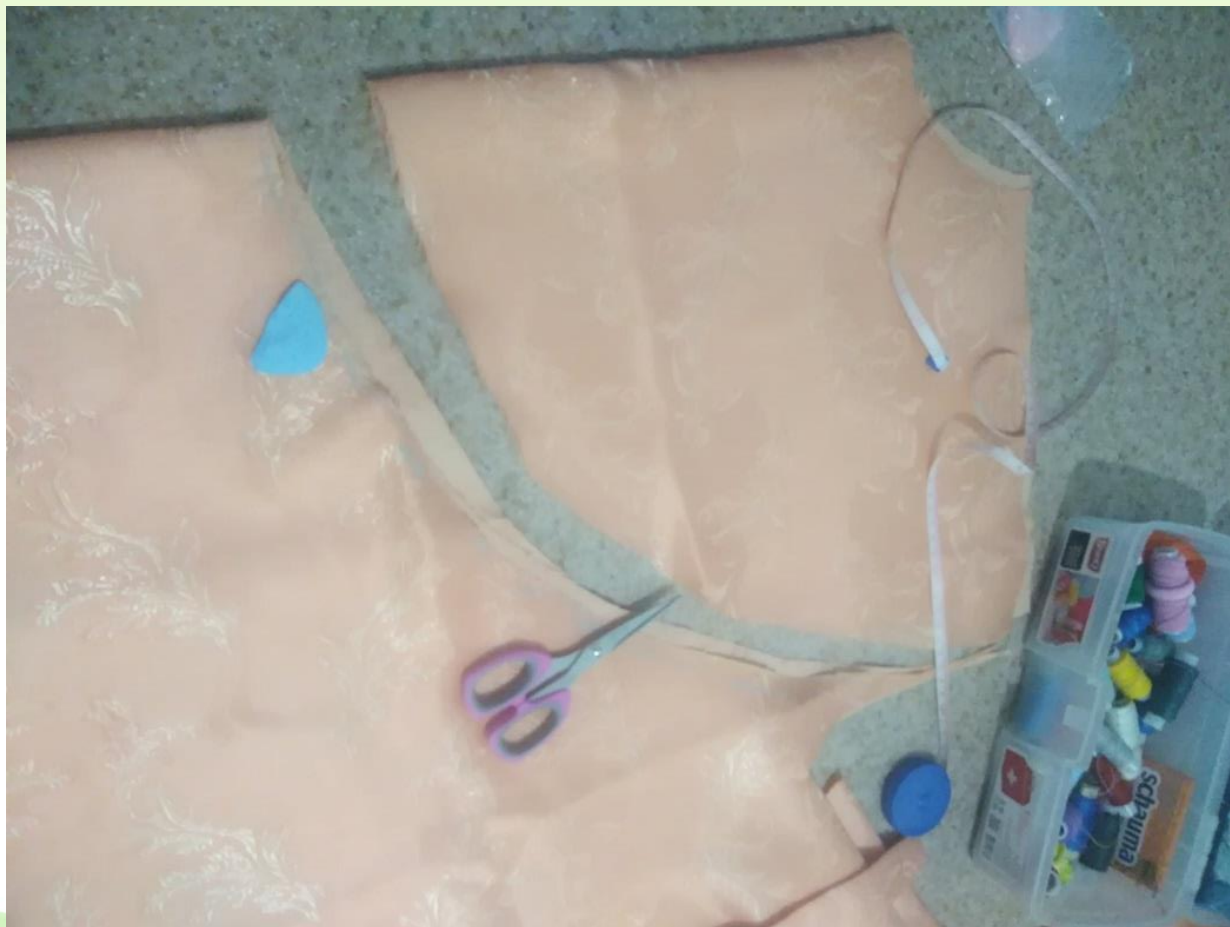


Для изготовления понадобится:


- Одна портьерная штора б/У
- Много фантиков от конфет
- Одно ведерко от майонеза
- Палочка от суши
- Фольга от плиточного шоколада
- 1 жестяная банка от паштета
- Дополнительные материалы: старый пластилин, нитки, резиночка от колпачка именинника, шнурок, упаковка от цветов.




1. Из старой портьерной шторы нужно выкроить основу для костюма.



2. Сшить на швейной машинке юбку и лиф.



3. Пришить фантики от конфет к основе костюма.



Дополнительное украшение в виде веера нужно изготовить из упаковочной бумаги от цветов.



4. Корона изготавливается из ведерка от майонеза.
Нужно с помощью ножа отрезать дно и лишние части.
Обклеить основу фольгой.



5. Украсить корону подвесками-конфетами, изготовленными из старого пластилина и фантиков от конфет.



6. Волшебная палочка. Палочку от суши обернуть фольгой, из фантика сделать бантик, сложив фантик гармошкой и закрепить на конце палочки.



7. Браслет. Этот дополнительный аксессуар изготовлен из жестяной банки от паштета. Нужно удалить дно с помощью консервного ножа, обмотать фольгой и зафиксировать ее скотчем.



...

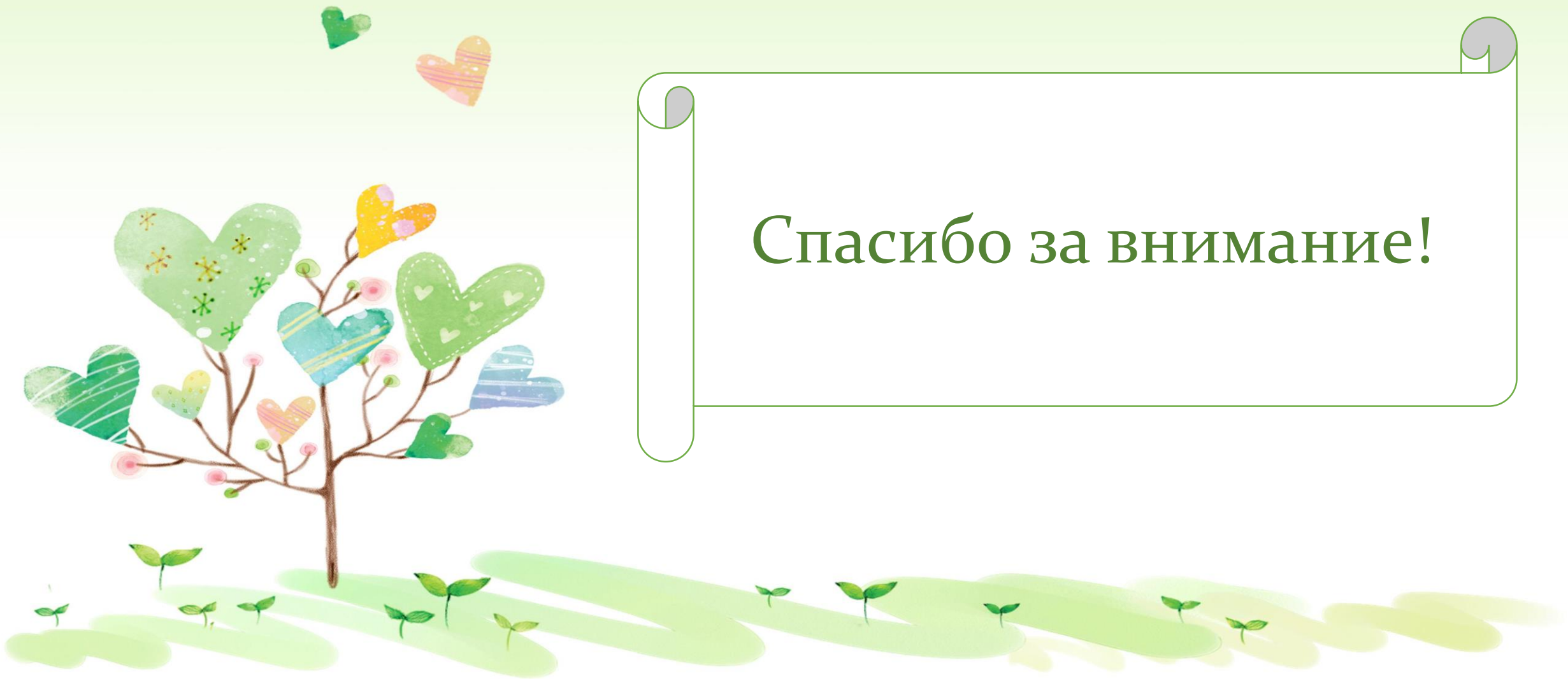
Костюм из бросового материала
готов.

Процесс изготовления был
увлекательным и творческим. Вся
семья принимала участия в его
изготовлении.



Демонстрация.





Спасибо за внимание!