

**«Использование мини -  
робота Вее-Вот «Умная пчела»  
в работе учителя – логопеда на  
этапе автоматизации звуков».**



Подготовила: Васильева Л.А.  
учитель – логопед МАДОУ № 51

# Педагогический потенциал мини-робота Bee-Bot

Развитие  
мелкой  
моторики

Развитие  
логического  
мышления

Развитие  
речи

Развитие  
умения  
работать в  
группе

Развитие  
умения  
составлять  
алгоритмы

Развитие  
предмет-  
ных  
знаний

Развитие  
простран-  
ственной  
ориентации

Развитие  
словарного  
запаса

Развитие  
умения  
считать

## Элементы управления мини - роботом

USB charging socket	Гнездо для зарядки (USB)
OFF/ ON	ОТКЛ. / ВКЛ.
POWER	ЭЛЕКТРОПИТАНИЕ
SOUND	ЗВУК



<b>↑</b>	<b>Вперед</b>
<b>↓</b>	<b>Назад</b>
<b>←</b>	<b>Поворот налево на 90°</b>
<b>→</b>	<b>Поворот направо на 90°</b>
<b>П</b>	<b>Пауза продолжительностью 1 секунда</b>
<b>X</b>	<b>Очистить память</b>
<b>GO</b>	<b>Запустить программу</b>



Forwards

© 2010 Pearson Education, Inc. All rights reserved. www.pearson.com



Backwards

© 2010 Pearson Education, Inc. All rights reserved. www.pearson.com



Left Turn

© 2010 Pearson Education, Inc. All rights reserved. www.pearson.com



Right Turn

© 2010 Pearson Education, Inc. All rights reserved. www.pearson.com



**PAUSE**

Pause

© 2010 Pearson Education, Inc. All rights reserved. www.pearson.com



**CLEAR**

Clear

© 2010 Pearson Education, Inc. All rights reserved. www.pearson.com



**GO**

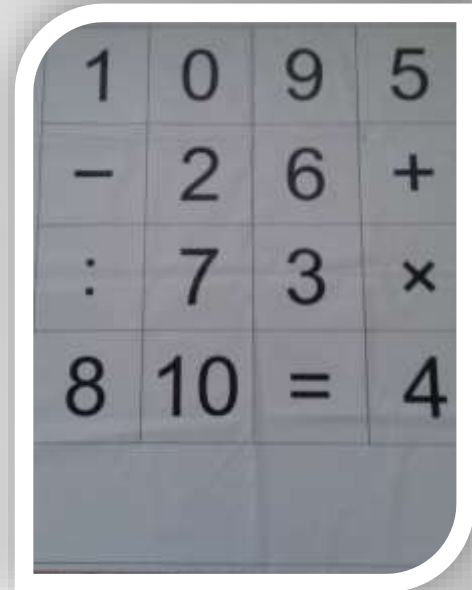

Go

© 2010 Pearson Education, Inc. All rights reserved. www.pearson.com



Forwards

# Игровые коврики.



# Универсальный коврик.



# Игра: «Путешествие»





# Артикуляционная гимнастика




# Автоматизация звуков











Спасибо за внимание.